

ČSOB Investičný certifikát SOLGDXDR 2029 USD NG

Indikatívna ponuka

Predstavujeme:

Klient má prostredníctvom produktu **ČSOB investičný certifikát SOLGDXDR 2029 USD NG** (ďalej len „Investičný certifikát“ alebo „IC“) možnosť získať vyššie zhodnotenie výmenou za prevzatie rizika poklesu hodnoty podkladového aktíva: **Solactive GDX EUR 4.75% Index AR** (ďalej len „Podkladové aktívum“ alebo „Index“). V prípade poklesu hodnoty Podkladového aktíva na nulu tak klient môže prísť o celú investovanú sumu. Index obsahuje najznámejší a najväčší ETF naviazaný na spoločnosti, ktoré ťažia zlato, VanEck Gld Miners ETF. Dividendy sú zahrnuté do hodnoty indexu a od hodnoty indexu sa odpočítava syntetická dividendna vo výške 4,75% ročne. VanEck Gld Miners ETF investuje do približne 50 spoločností v oblasti ťažobného priemyslu a ich podiel je zastúpený podľa ich trhovej kapitalizácie. Na hodnotu indexu nepriamo vplyva cena zlata, avšak korelácia (vplyv zmeny ceny zlata na cenu indexu) sa môže časom meniť. Okrem ceny zlata majú na index vplyv aj ďalšie faktory..

V INDEXE SA ZAMERIAVAME NA TIETO OBLASTI:

Cena zlata dosahuje historické maximá v dôsledku kombinácie niekoľkých faktorov. Medzi tieto faktory patria ekonomická a geopolitická neistota v dôsledku rôznych bežných či potenciálnych konfliktov, opatrenia centrálnych bánk ako na úrovni nastavení sadzieb (Fed), tak aj v zvýšenom záujme o zlato v ich rezervách (napr. Čína a India), dynamika trhov a inflácia, resp. snaha o zaistenie proti nej. Pri pohľade do budúcnosti rôzne finančné inštitúcie a analytici vypracovali predpovede cien zlata v roku 2024, pričom odhady sa pohybujú v širokom rozmedzí od 1 900 USD až po 5 000 USD za uncu. Tieto prognózy odrážajú pretrvávajúcu neistotu na svetových finančných trhoch, vrátane inflačného vývoja, tempa hospodárskeho oživenia a geopolitického napätia.

Okrem priameho nákupu zlata existuje alternatíva nákupu spoločností, ktoré sa ťažbou zlata zaoberajú. Rast cien ich produktu má pozitívny vplyv na ich hospodárenie. Je však možné, že sa vývoj ceny zlata prejaví vo výsledkoch hospodárenia s určitým oneskorením.

- **Diverzifikácia:** Akcie spoločností ťažiacich zlato, obdobne ako zlato samotné, môžu slúžiť ako poistka proti volatilitě akciových trhov a diverzifikovať investičné portfólio.
- **Pákový efekt na cenu zlata:** Spoločnosti ťažiacie zlato často poskytujú pákový efekt na cenu zlata. To znamená, že malý nárast ceny zlata môže viesť k výraznému zvýšeniu ziskových marží spoločností ťažiacich zlato, čo môže viesť k vyšším cenám akcií.
- **Geografická diverzifikácia:** Na svete pôsobí veľa spoločností, ťažiacich zlato.. Investícia do týchto spoločností môže ponúknuť diverzifikáciu voči regionálnemu, špecifickému, ekonomickému, či politickému vývoju.
- **Potenciál rastu:** Objavenie nových ložísk zlata alebo technologický pokrok v ťažbe a spracovaní zlata môže výrazne zlepšiť ziskovosť a ocenenie akcií spoločností z oblasti ťažobného priemyslu, zameraných na zlato.
- **Rozširovanie ťažobných kapacít:** Rast úrokových sadzieb v posledných dvoch rokoch navyšoval náklady financovania banských projektov a mal negatívny dopad na ochotu spoločností investovať do nových projektov a na rozširovanie kapacít ťažby zlata. S poklesom sadzieb financovania môžeme očakávať oživenie aktivity nových projektov a nové výnosové príležitosti.

Rizika a výzvy ťažiarov zlata

- **Prevádzkové riziká:** Ťažobné prevádzky môžu čeliť neočakávaným problémom, ako sú poruchy zariadení, pracovné spory a nehody, čo má dopad na produktivitu.
- **Regulačné a environmentálne výzvy:** Dlhé schvalovacie postupy nových projektov. Prísne environmentálne predpisy a potreba povolení môžu projekty zdržať, ekologické nehody môžu viesť k pokutám a poškodeniu dobrého mena.
- **Geopolitická rizika:** Aktivity v politicky nestabilných regiónoch môžu čeliť riziku znárodnenia, vyvlastnenia a konfliktov.
- **Neziskové projekty:** Investície do prieskumu a vývoja nemusia vždy viesť k ziskovej ťažbe.
- **Prístup ku kapitálu:** Schopnosť financovať prevádzku alebo rozvoj prostredníctvom dlhových alebo kapitálových trhov je pre rast kľúčová, ale môže to byť náročné v dobe poklesu trhu, resp. v prípade nárastu nákladov financovania.

VYBRANÉ SPOLOČNOSTI Z INDEXU:

Spoločnosti majú v Indexe váhu podľa ich trhovej kapitalizácie.

TOP Holdings 08/02/2024				
	Holding Name	Ticker	ISIN	% podiel
1	Newmont Corp	NEM US	US6516391066	14.89%
2	Agnico Eagle Mines Ltd	AEM US	CA0084741085	9.96%
3	Barrick Gold Corp	GOLD US	CA0679011084	8.37%
4	Wheaton Precious Metals Corp	WPM US	CA9628791027	6.96%
5	Franco-Nevada Corp	FNV US	CA3518581051	6.40%
6	Gold Fields Ltd	GFI US	US38059T1060	4.72%
7	Anglogold Ashanti Plc	AU US	GB00BRXH2664	3.69%
8	Zijin Mining Group Co Ltd	2899 HK	CNE100000502	3.67%
9	Kinross Gold Corp	KGC US	CA4969024047	3.45%
10	Northern Star Resources Ltd	NST AU	AU000000NST8	3.43%

Country Weightings (%) as of 30 Jun 2024



Country	% of Net Assets
Canada	41.58
United States	18.47
Australia	10.68
South Africa	10.50
Brazil	6.80
China	5.77
Other/Cash	6.20

Newmont Corporation získava, skúma, ťaží nerastné suroviny. Spoločnosť ťaží a predáva zlato, meď, striebro, zinok a olovo. Newmont poskytuje služby zákazníkom po celom svete.

Agnico Eagle Mines Limited je producent zlata, ktorý pôsobí najmä v severozápadnom Quebecu, severnom Mexiku, severnom Finsku a Nunavute. Spoločnosť taktiež realizuje prieskumné aktivity v Kanade, Európe, Latinskej Amerike a Spojených štátoch. Zameriava sa na prieskum, rozvoj a rozširovanie svojich zlatých vlastných zdrojov predovšetkým z podzemných zdrojov.

Barrick Gold Corporation je medzinárodná ťažobná spoločnosť zameraná na zlato, s baňami a rozvojovými projektami v Spojených štátoch, Kanade, Južnej Amerike, Austrálii a Afrike.

Wheaton Precious Metals Corp. pôsobí ako spoločnosť zaoberajúca sa streamovaním drahých kovov. Spoločnosť sa zameriava na projekty v oblasti zlata a striebra. Spoločnosť Wheaton Precious Metals poskytuje služby zákazníkom po celom svete.

Franco-Nevada Corporation je spoločnosť zaoberajúca sa licenčnými poplatky a investíciami do prírodných zdrojov. Spoločnosť vlastní diverzifikované portfólio licenčných poplatkov za drahé a základné kovy, za ropu a zemný plyn a ďalších podielov, vrátane aktív vo výrobe, vo vývoji alebo vo fáze prieskumu, ktoré sa väčšinou nachádzajú v geopoliticky bezpečných krajinách.

Gold Fields Ltd je producent zlata s ročnou produkciou približne 2,0 milióna uncí ekvivalentu zlata zo šiestich baní v Austrálii, Ghane, Peru a JAR. Spoločnosť má štyri hlavné projekty na úrovni rozvoja zdrojov alebo realizovateľnosti.

AngloGold Ashanti PLC pôsobí ako ťažobná spoločnosť, ktorá zaisťuje ťažbu zlata a jeho vedľajších produktov, striebra a kyseliny sírovej. AngloGold Ashanti obsluhuje zákazníkov po celom svete.

Zijin Mining Group Company Limited sa zaoberá prieskumom a ťažbou kovových nerastných surovín. Spoločnosť ťaží zlato, meď, zinok, železo a ďalšie farebné kovy. Spoločnosť Zijin Mining Group taktiež podniká v oblasti obchodu s kovmi a investíciami na domácom i medzinárodnom trhu.

Kinross Gold Corporation sa zaoberá prieskumom, rozvojom a ťažbou zlata v krajinách nachádzajúcich sa po celom svete. Spoločnosť v súčasnej dobe pôsobí v Spojených štátoch, Brazílii, Chile, Mauretánii a Ghane.

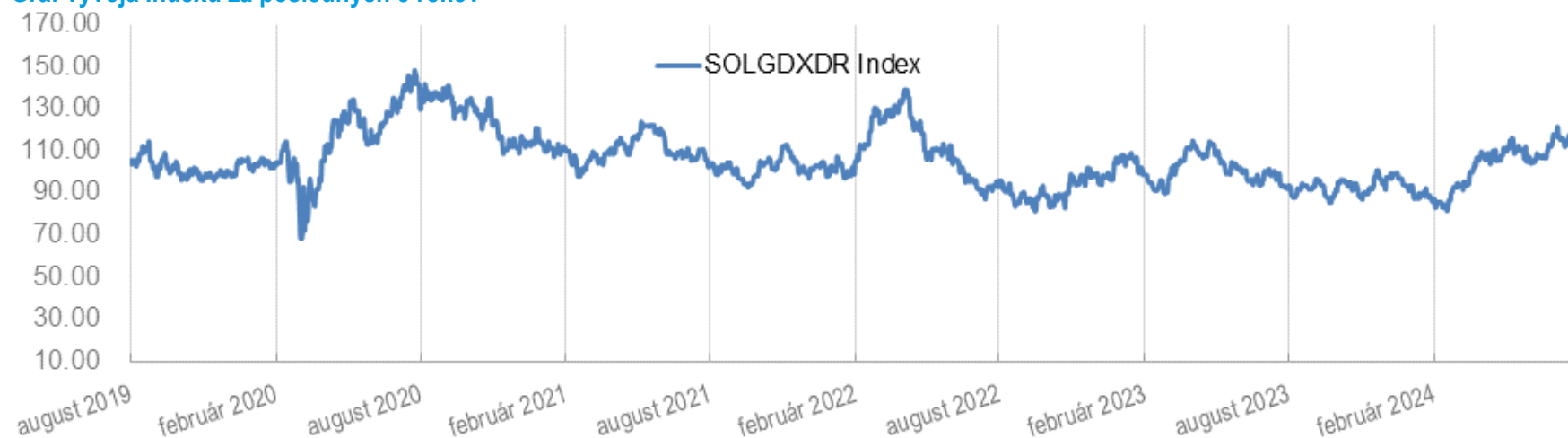
Northern Star Resources Ltd sa zaoberá výrobou drahých kovov. Spoločnosť zaisťuje ťažbu a výrobu zlata. Northern Star Resources obsluhuje zákazníkov v Austrálii a Severnej Amerike.

<https://www.solactive.com/indices/?se=1&index=DE000SL0LGZ5>

Index je duševným vlastníctvom (vrátane registrovaných obchodných známk) dotknutých spoločnosti a/alebo ich poskytovateľov licencií („poskytovatelia licencie“), ktoré sa používa na základe licencie. Poskytovatelia licencie žiadnym spôsobom nesponzorujú, neschvaľujú, nepredávajú či nepropagujú finančné nástroje založené na tomto Indexe a žiaden z poskytovateľov licencie nenesie v súvislosti s nimi žiadnu zodpovednosť. Poskytovateľ (administrátor) Indexu je spoločnosť Solactive AG, uvedený v príslušnom registri ESMA podľa Nariadenia o indexoch používaných ako referenčné hodnoty.

Pri podkladových investíciách tohto finančného produktu sa nezohľadňujú kritériá EÚ pre environmentálne udržateľné hospodárske činnosti.

Graf vývoja Indexu za posledných 5 rokov



Upozornenie: údaje sa týkajú minulosti a výkonnosť v minulosti nie je spoľahlivým ukazovateľom budúcich výsledkov.

Zdroj: Bloomberg

Možnosti vyrovnania Hodnoty IC

Ak bude Konečná hodnota Podkladového aktíva v Deň ocenenia (1 až 6) rovná alebo vyššia ako Bariéra automatického predčasného splatenia (ďalej len „Bariéra Autocall“), dôjde k Predčasnej splatnosti IC, pričom klientovi bude príslušný Deň automatického predčasného vyrovnania, vyplatená Hodnota IC určená ako % z Menovitej hodnoty IC v zmysle nižšie uvedenej tabuľky:

	Deň ocenenia 1	Deň ocenenia 2	Deň ocenenia 3	Deň ocenenia 4	Deň ocenenia 5	Deň ocenenia 6
Dátum	10.9.2026	10.3.2027	10.9.2027	10.3.2028	11.9.2028	12.3.2029
Deň automatického predčasného vyrovnania (n)	17.9.2026	17.3.2027	17.9.2027	17.3.2028	18.9.2028	19.3.2029
Hodnota IC	120,00%	125,00%	130,00%	135,00%	140,00%	145,00%
Bariéra Autocall	100%	100%	100%	100%	100%	100%

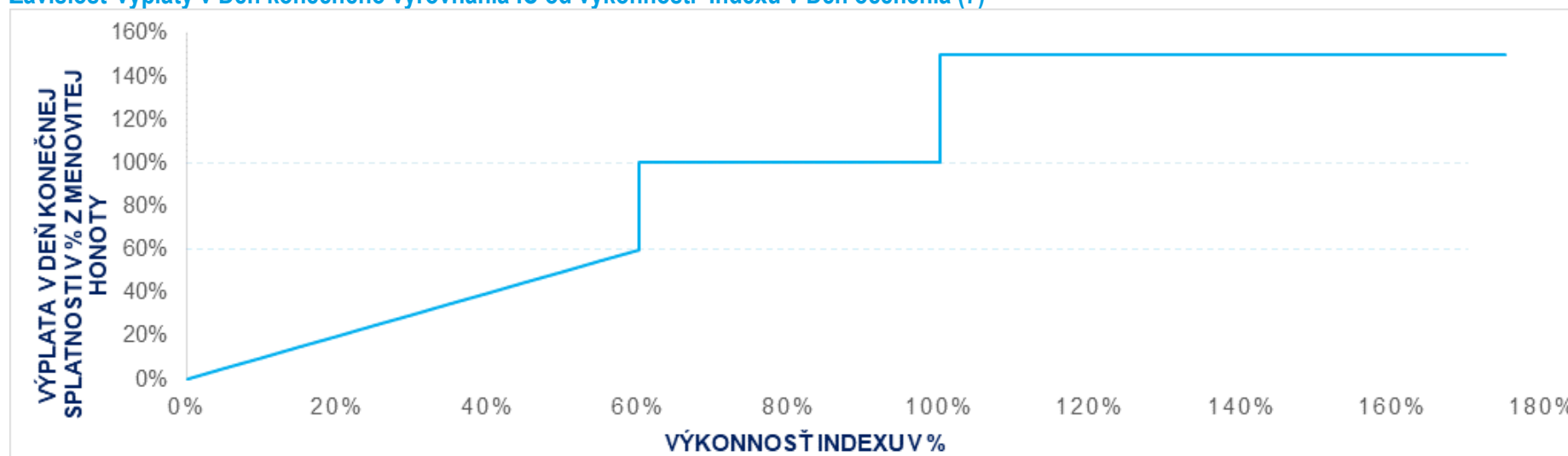
Bariéra Autocall je vyjadrená ako % z Počiatočnej hodnoty Podkladového aktíva. Počiatočnou hodnotou bude zatváracia hodnota indexu dňa 10.9.2024.

V prípade, že vo vzťahu k Indexu nastanú okolnosti uvedené v bode Mimoriadna predčasná splatnosť nižšie, Banka je oprávnená určiť náhradný Deň ocenenia, resp. môže dôjsť k mimoriadnemu predčasnému vyrovnaniu Hodnoty IC.

Pokiaľ nedôjde k Predčasnej splatnosti IC, IC bude splatený v Deň konečného vyrovnania IC (k 17.9.2029) nasledovne:

- ak bude Konečná hodnota Podkladového aktíva dňa 10.9.2029 (ďalej len „Deň ocenenia 7“) rovná alebo vyššia ako 100 % Počiatočnej hodnoty Podkladového aktíva, klientovi bude v Deň konečného vyrovnania IC vyplatená Hodnota IC určená ako **150,00 %** z Menovitej hodnoty IC, alebo
- ak bude Konečná hodnota Podkladového aktíva v Deň ocenenia 7 nižšia ako 100 % a zároveň rovná alebo vyššia ako 60% Počiatočnej hodnoty Podkladového aktíva, klient v Deň konečného vyrovnania IC obdrží **100%** Menovitej hodnoty IC. V tomto prípade má klient garantovanú návratnosť pôvodne investovanej sumy (Menovitú hodnotu IC).
- ak bude Konečná hodnota Podkladového aktíva v Deň ocenenia 7 nižšia ako 60 % Počiatočnej hodnoty Podkladového aktíva, klientovi bude v Deň konečného vyrovnania IC vyplatená Hodnota IC určená podľa vzorca: **(Konečná hodnota Podkladového aktíva v Deň Ocenenia 7/Počiatočná hodnota Podkladového aktíva)*Menovitá hodnota IC**. V tomto prípade klient nemá garantovanú návratnosť investície a znáša stratu Hodnoty Podkladového aktíva v plnej miere (t.j. 100% participuje na poklese Hodnoty Podkladového aktíva).

Závislosť výplaty v Deň konečného vyrovnania IC od výkonnosti Indexu v Deň ocenenia (7)



Pre koho je Investičný certifikát vhodný?

Investičný certifikát je určený pre klientov s investičným profilom:

Dynamický

Pokiaľ máte iný investičný profil a využívate portfóliový spôsob investičného poradenstva, tento produkt môže byť vhodný ako súčasť portfólia finančných produktov. Podrobnejšie informácie získate u svojho privátneho bankára.

Graf produktového skóre produktu na stupnici od 1 do 7 (1-nízke riziko, 7-vysoké riziko)

Produktové skóre



Súhrnný ukazovateľ rizika (SRI) „6“ uvedený v Dokumente s kľúčovými informáciami

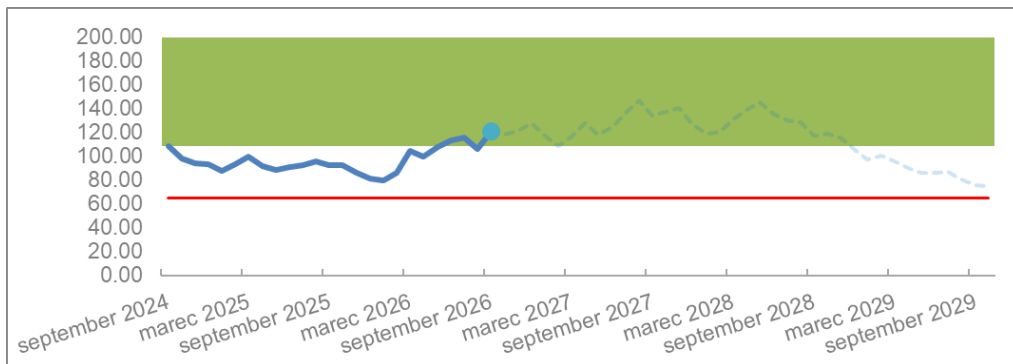
Možné scenáre vývoja

Jedná sa o rôzne varianty možného vývoja hodnoty IC v závislosti na vývoji Podkladového aktíva. **Jednotlivé scenáre neslúžia ako spoľahlivý ukazovateľ skutočnej budúcej výkonnosti** a výnos je podmienený pozitívnym vývojom hodnoty Podkladového aktíva, ktorého hodnota môže v priebehu investície kolísať. V prípade, že dôjde k negatívnemu vývoju na trhu v priebehu životnosti IC, cena IC môže klesnúť aj pod cenu, za ktorú klient tento Investičný certifikát nakúpil.

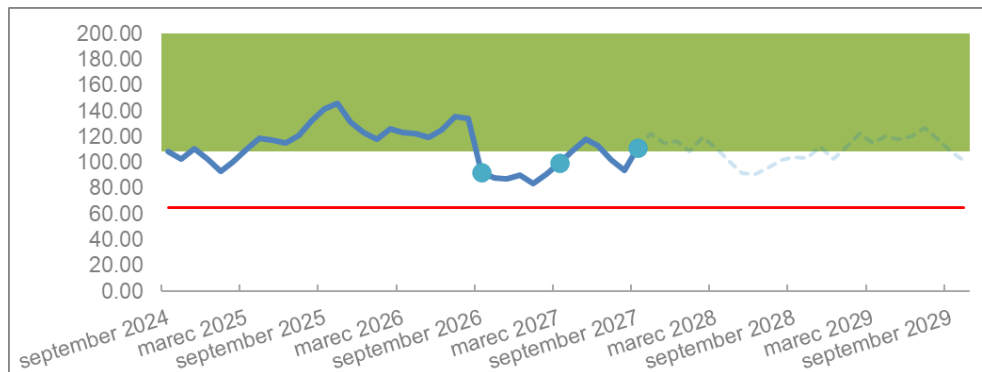
Počiatočná hodnota Indexu na účely scenárov bola určená ku dňu 05.08.2024 (108,24). Bariéra pre predčasné splatenie IC je 100% Počiatočnej hodnoty IC. Červené pole predstavuje 60% Počiatočnej hodnoty Indexu (64,94) pre účely konečného vyrovnania.

Počiatočná hodnota indexu a 60% Počiatočnej hodnoty na účely scenárov sa môžu odlišovať od skutočných hodnôt v Deň stanovenia Počiatočnej hodnoty Indexu, t.j. 10.9.2024.

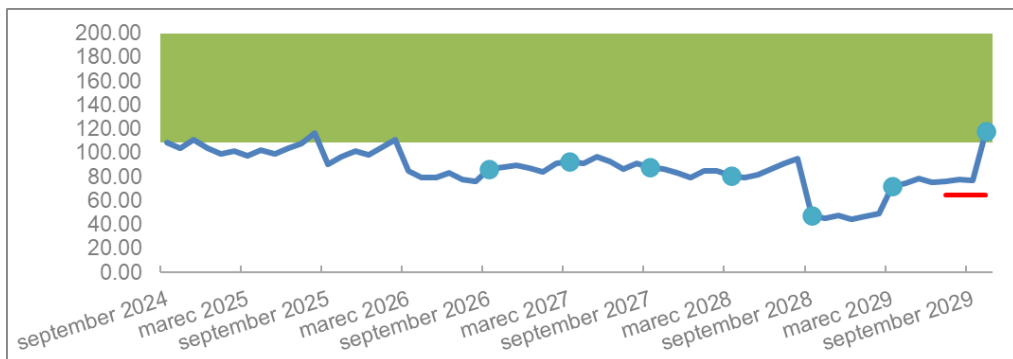
Scenár 1: Splatenie IC v septembri 2026 a vyplatených 120,00 % Menovitej hodnoty



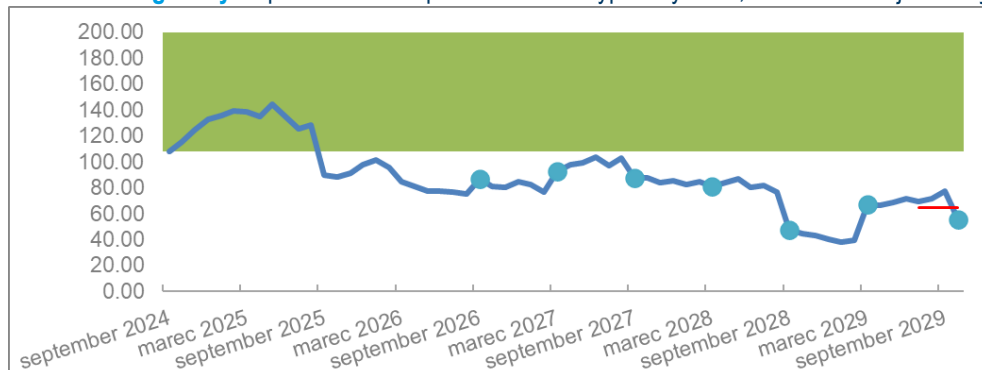
Scenár 3 - neutrálny: Splatenie IC v septembri 2027 a vyplatených 130,00% Menovitej hodnoty



Scenár 2 - pozitívny: Splatenie IC v septembri 2029 a vyplatených 150,00 % Menovitej hodnoty



Scenár 4 - negatívny: Splatenie IC v septembri 2029 a vyplatených 51,70 % Menovitej hodnoty



Emitent	Československá obchodná banka, a.s., Žižkova 11, 811 02 Bratislava, IČO: 36 854 140 (ďalej len „ČSOB“)
Emisný kurz	100 % Menovitej hodnoty
Minimálna výška objednávky	10 000 USD
Poplatky	Za upísanie a vydanie IC 1 % z celkovej Menovitej hodnoty nakúpených Investičných certifikátov, napr. pri investícii 50 000 USD bude poplatok vo výške 500 USD. Custody služby a iné poplatky v zmysle príslušného Sadzovníka poplatkov.
Upisovacie obdobie	Primárny predaj IC bude realizovaný v období, ktoré začína dňom 19.8.2024 a končí 6.9.2024 o 16:00 CET vrátane (ďalej len „Ponukové obdobie“).
Dátum emisie /Dátum vysporiadania	17.9.2024
Dni automatického vyrovnania	17.9.2026, 17.3.2027, 17.9.2027, 17.3.2028, 18.9.2028, 19.3.2029
Odpredaj IC pred Dňom konečnej splatnosti	Banka môže produkt za normálnych trhových podmienok odkúpiť za aktuálnu hodnotu investície na trhu, Banka sa ale k uvedenému odkupu nezaväzuje. Hodnota IC v čase odkupu je závislá od aktuálnej situácie na trhu v okamihu odkupu. Táto hodnota závisí od množstva trhových parametrov (napr. likvidita, vývoj úrokových sadzieb, volatilita podkladového aktíva atď.) a nie je priamoúmerná hodnote podkladového aktíva v okamihu odpredaja IC.

Popis rizík

Typ rizika	Stupeň rizika	Popis rizika
Kreditné riziko	Dlhodobý Rating Moody's A3	Riziko, že emitent nebude schopný plniť svoje záväzky. Je dané finančnou situáciou emitenta.
Riziko likvidity / Obmedzenie dostupnosti trhu	Vysoké	Riziko, že finančný nástroj môže byť (pred maturitou/ splatnosťou) ťažko zobchodovateľný za prijateľnú cenu (pre klienta), resp. že daný nástroj je ťažko zobchodovať za akúkoľvek cenu.
Menové riziko	Nízke	Riziko, že hodnota investície alebo finančného nástroja je ovplyvnená pohybmi menových kurzov. Investíciou do Investičného certifikátu klient aj naďalej bude znášať riziko prípadného oslabenia EUR voči EUR.
Úrokové riziko	Stredné	Riziko, že hodnota investície alebo finančného nástroja je ovplyvnená pohybmi úrokovej sadzby.
Inflačné riziko	Stredné	Riziko, že hodnota investície alebo finančného nástroja je ovplyvnená infláciou.
Riziká spojené s vonkajšími vplyvmi	Stredné	Riziko, že hodnota investície alebo finančného nástroja je ovplyvnená vonkajšími vplyvmi ako napr. daňovým režimom a pod.
Trhové riziko	Vysoké	Trhová cena investície môže kolísť v závislosti od rôznych faktorov (napr. volatilita, zmena úrokových sadzieb, zníženie hodnoty podkladového aktíva a pod.).

Oznámenie o cieľovom trhu

Dovoľujeme si Vás týmto informovať o pozitívnom a negatívnom cieľovom trhu pre tento Finančný nástroj („FN“):

- Cieľovými investormi sú neprofesionálni ako aj profesionálni investori, vrátane oprávnených protistrán;
- Cieľovými investormi sú informovaní alebo pokročilí investori, t.j. investori, ktorí majú dostatočné znalosti a skúsenosti s týmto druhom FN, a teda je pre nich FN primeraný;
- Tento FN nie je určený pre investorov, ktorí majú základné znalosti o príslušnom druhu FN, a ktorí sú schopní prijať informované investičné rozhodnutie vo vzťahu k neštruktúrovaným FN na základe základných informácií;
- Súhrnný ukazovateľ rizika (SRI) je „6“ a je uvedený vyššie;
- FN je možné distribuovať zo strany ČSOB v spojení s investičnou službou Investičného poradenstva alebo aspoň s posúdením znalostí a skúseností Klienta na základe testu primeranosti;
- Odporúčaným obdobím držania tohto FN je celé obdobie do splatnosti, t.j. obdobie do dňa splatnosti emisie, ktorý je uvedený vyššie v časti „Parametre investičného certifikátu“;
- FN je určený pre investorov, medzi ktorých investičné ciele a potreby patrí dosiahnutie rastu hodnoty investície.
- FN je určený pre investorov, ktorí sú pripravení investovať aj bez zaistenia kapitálu alebo aj v prípade, že možná strata presiahne investovaný kapitál. Iné ciele a potreby, ako napr. zachovanie hodnoty investície, zabezpečenie príjmu, zaistenie voči určitému riziku, opcia alebo návratnosť založená na pákovom efekte alebo iné, považujeme za neutrálne cieľový trh;
- Tento FN nie je určený pre investorov, ktorí vyžadujú plnú kapitálovú ochranu, t.j. nie sú určené pre klientov s „neinvestičným“ profilom a nie je určená pre klientov, ktorí sú pripravení akceptovať len limitovanú stratu kapitálu,
- Tento FN je určený pre investorov, ktorí nemajú určené ciele súvisiace s udržateľnosťou.

Poradenstvo

ČSOB vykonáva investičné poradenstvo, nevykonáva však účtovné ani daňové poradenstvo. Daňové dopady finančných nástrojov závisia od vlastností produktu, individuálnej situácie každého klienta a v budúcnosti sa môžu meniť a líšiť podľa jednotlivých krajín. Klientovi, ktorý má pochybnosti o daňových dopadoch, sa odporúča poradenstvo s nezávislým finančným alebo daňovým poradcom. Potenciálni investori by tiež mali zobrať do úvahy, že daňová regulácia a jej dopady vykladané príslušnými úradmi sa menia v čase. S ohľadom na to nie je možné predpovedať presný budúci daňový dopad na investíciu.

Dodatočné informácie

Dokument s kľúčovými informáciami k tomuto Finančnému nástroju Vám bol poskytnutý alebo bude poskytnutý najneskôr pred zadaním Pokynu. Dokument s kľúčovými informáciami je k dispozícii na vyžiadanie na predajných miestach ČSOB a na webovom sídle ČSOB: www.csob.sk/pravne-informacie/PRIIP.

Viac informácií o investičnom poradenstve, o rizikách spojených s produktmi finančných trhov a klasifikáciou produktov, o cieľovom trhu ako aj Stratégiu vykonávania pokynov a Všeobecné informácie o konflikte záujmov nájdete na adrese <http://www.csob.sk/pravne-informacie/mifid>. Informácie o cieľovom trhu k Finančným nástrojom predávaným na základe Rámcovej zmluvy o investovaní nájdete v dokumente Parametre pre Investičné poradenstvo a Cenné papiere na adrese <http://www.csob.sk/dokumenty/obchodne-a-poistne-podmienky>. Akékoľvek ďalšie informácie k tomuto produktu či vysvetlenie poskytnete na požiadanie niektorý z príslušných pracovníkov ČSOB, ktorých aktuálny zoznam je uvedený na webovom sídle ČSOB <https://www.csob.sk/podnikatelia-firmy/zoznam-obchodnikov>.

UPOZORNENIE

S investíciou je spojené aj riziko. Prospekt cenného papiera, ako aj Súhrn emisie a Konečné podmienky, bol uverejnený na webovom sídle ČSOB <https://www.csob.sk/o-nas/cenne-papiere/program-ic>. Úlohou tohto reklamného materiálu alebo inzerátu nie je nahradiť dokument s kľúčovými informáciami, ani prospekt, ktoré sú k dispozícii v slovenskom jazyku, príp. v anglickom jazyku, a je možné sa s nimi oboznámiť na predajných miestach ČSOB a na <https://www.csob.sk/o-nas/cenne-papiere/program-ic>

Túto informáciu poskytuje ČSOB ako marketingovú informáciu so zámerom propagovať produkty a služby. Táto informácia nie je investičným poradenstvom, investičným prieskumom alebo záväznou ponukou, ale predovšetkým návrhom, ktorý má slúžiť ako základ pre diskusie medzi Vami a ČSOB. Ak na základe tejto diskusie zmluvné strany uzatvoria zmluvu, zmluvné strany musia bez ohľadu na túto informáciu dohodnúť všetky náležitosti, ktoré sú pre realizáciu obchodu nevyhnutné, v uzatvorenej zmluve. Nie všetky skutočnosti, uvedené v tejto informácii môžu byť, resp. budú súčasťou uzatvorenej zmluvy. ČSOB uzatvorí zmluvu v dobrej viere a môže byť zodpovedná iba za rozhodnutia s ohľadom na plnenie obchodných cieľov. Hoci získané informácie ČSOB považuje za spoľahlivé, ČSOB negarantuje, že prezentované informácie sú presné a úplné. Parametre, uvedené v tejto informácii (vrátane hodnôt) sú iba indikatívne. ČSOB ich považuje za približný odhad trhu (ceny) v čase, kedy bola táto informácia vytvorená. ČSOB sa nemôže zaručiť za to, že parametre uvedené v tejto informácii sú vhodné z pohľadu účtovníctva alebo iného účelu. Ani ČSOB, ani iná dotknutá osoba nie je zodpovedná za žiadne škody, ktoré môžu na základe tejto informácie vzniknúť. Spory, ktoré môžu vzniknúť v súvislosti s touto informáciou, budú rozhodnuté príslušnými súdmi a podľa právnych predpisov, platných v Slovenskej republike. Ak sa táto informácia odvoláva na špecifický daňový režim, musíte brať do úvahy, že tieto pravidlá zdaňovania závisia od individuálnych okolností a v budúcnosti sa môžu meniť. Údaje, uvedené v tejto informácii sa odvolávajú na výsledky dosiahnuté v minulosti. Tieto nie sú indikátorom budúcich výsledkov. Je nevyhnutné, aby ste si boli vedomý toho, že výnosy, ktoré sú uvedené v tejto informácii sa môžu zvýšiť, alebo znížiť, ako dôsledok volatility alebo likvidity podkladového aktíva. Údaje, uvedené v tejto informácii boli predmetom odhadu, na základe odôvodnených predpokladov, podporených objektívnymi skutočnosťami, ktoré ČSOB považovala za spoľahlivé. Tieto údaje nie je možné považovať za spoľahlivý indikátor budúceho vývoja. ČSOB nevyjadruje vo vzťahu k akciám, ktoré tvoria Podkladové aktívum, žiadne investičné odporúčania.

Pokiaľ máte záujem o doplňujúce informácie ohľadom rizika, investičného poradenstva, atď., kontaktujte, prosím, klientskych pracovníkov ČSOB. Pokiaľ máte záujem o brožúry o Produktoch finančných trhov, kontaktujte, prosím, príslušných pracovníkov Divízie finančných trhov ČSOB. Všeobecné informácie o konflikte záujmov a informácia o Stratégii vykonávania pokynov za účelom dosiahnutia najlepších možných výsledkov je uverejnená na webovom sídle www.csob.sk.



PREHLAD NÁKLADOV A POPLATKOV

Predbežné náklady a poplatky	v %		v EUR	
	služba	produkt	služba	produkt
<i>vzorový príklad pri investícii 10 000 EUR</i>				
<i>(k 14.08.2024 pri výmennom kurze 1,1035 pri investícii 11 035,00 USD)</i>				
jednorazové poplatky	0,00%	0,00%	0	0
priebežné poplatky	0,00%	1,00%	0	100
transakčné náklady	0,00%	1,00%	0	100
poplatky za vedľajšiu službu	0,36%	0,00%	36	0
príležitostné náklady	0,00%	0,00%	0	0
spolu	0,36%	2,00%	36	200
celkové predbežné náklady a poplatky	2,36%		236 EUR	
			(260,43 USD¹)	
z toho plnenia prijaté Bankou od tretích strán (stimuly)	0,00%		0 EUR	
			(0 USD¹)	

¹pri výmennom kurze 1,1035 k 14.08.2024

Držba produktu	1 rok	2 roky (za predpokladu predčasnej splatnosti po 2 rokoch)	5 rokov (za predpokladu riadnej splatnosti)
Priemerný celkový vplyv nákladov a poplatkov na výnos v % p.a.	2,36%	1,86%	1,56%
Priemerný celkový vplyv nákladov a poplatkov na výnos v EUR p.a.	236,00 EUR	186,00 EUR	156,00 EUR
Celkový vplyv nákladov a poplatkov na výnos v EUR	236,00 EUR	372,00 EUR	780,00 EUR

V tabuľke je uvedený príklad vplyvu nákladov a poplatkov na výnosy Klienta podľa doby jeho držania investície.

Potvrdenie o oboznámení sa s produktom

Názov produktu:	ČSOB Investičný certifikát SOLGDXDR 2029 USD NG
Podkladové aktívum:	Solactive GDY EUR 4.75% Index AR
Mena emisie:	USD
Emitent:	Československá obchodná banka, a. s. („ČSOB“)
Dátum začiatku vydávania emisie:	17.9.2024
Deň konečnej splatnosti:	17.9.2029

Táto indikatívna ponuka Investičného certifikátu je Vám ponúkaná ako klientovi ČSOB.

Svojím podpisom potvrdzujem, že som sa oboznámil(a) so skutočnosťou, že Stratégia vykonávania pokynov umožňuje, aby sa pokyny klienta vykonávali mimo regulovaného trhu alebo mnohostranného obchodného systému, pričom s vykonaním mojich pokynov takýmto spôsobom súhlasím.

Svojím podpisom potvrdzujem, že som sa oboznámil(a) s obsahom dokumentu Indikatívna ponuka vo vzťahu k vyššie uvedenému produktu, s jeho podstatou, vrátane informácií o predbežných nákladoch a poplatkoch a s obsahom Prospektu ČSOB Cenného papiera a Dokumentu s kľúčovými informáciami. Zároveň beriem na vedomie, že informácie o Podkladovom aktíve sú k dispozícii na webovom sídle administrátora Podkladového aktíva v anglickom jazyku.

Dátum a čas podpisu:

Meno, priezvisko a podpis Klienta/Oprávnenej osoby:

Meno, priezvisko a podpis Privátneho bankára:



Potvrdenie o oboznámení sa s produktom

Názov produktu: ČSOB Investičný certifikát SOLGDXDR 2029 USD NG
Podkladové aktívum: Solactive GDx EUR 4.75% Index AR
Mena emisie: USD
Emitent: Československá obchodná banka, a. s. („ČSOB“)
Dátum začiatku vydávania emisie: 17.9.2024
Deň konečnej splatnosti: 17.9.2029

Táto indikatívna ponuka Investičného certifikátu je Vám ponúkaná ako klientovi ČSOB.

Svojím podpisom potvrdzujem, že som sa oboznámil(a) so skutočnosťou, že Stratégia vykonávania pokynov umožňuje, aby sa pokyny klienta vykonávali mimo regulovaného trhu alebo mnohostranného obchodného systému, pričom s vykonaním mojich pokynov takýmto spôsobom súhlasím.

Svojím podpisom potvrdzujem, že som sa oboznámil(a) s obsahom dokumentu Indikatívna ponuka vo vzťahu k vyššie uvedenému produktu, s jeho podstatou, vrátane informácií o predbežných nákladoch a poplatkoch a s obsahom Prospektu ČSOB Cenného papiera a Dokumentu s kľúčovými informáciami. Zároveň beriem na vedomie, že informácie o Podkladovom aktíve sú k dispozícii na webovom sídle administrátora Podkladového aktíva v anglickom jazyku.

Dátum a čas podpisu:

Meno, priezvisko a podpis Klienta/Oprávnenej osoby:

Meno, priezvisko a podpis Privátneho bankára:

